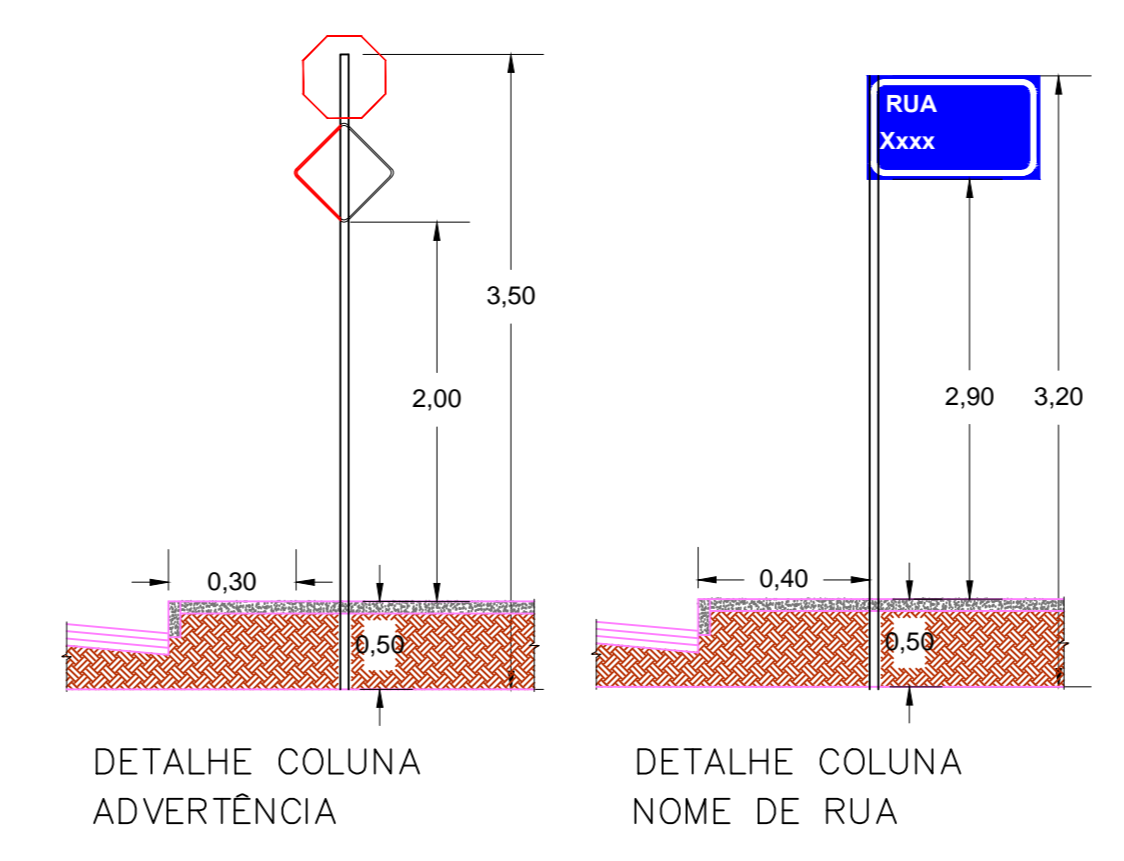
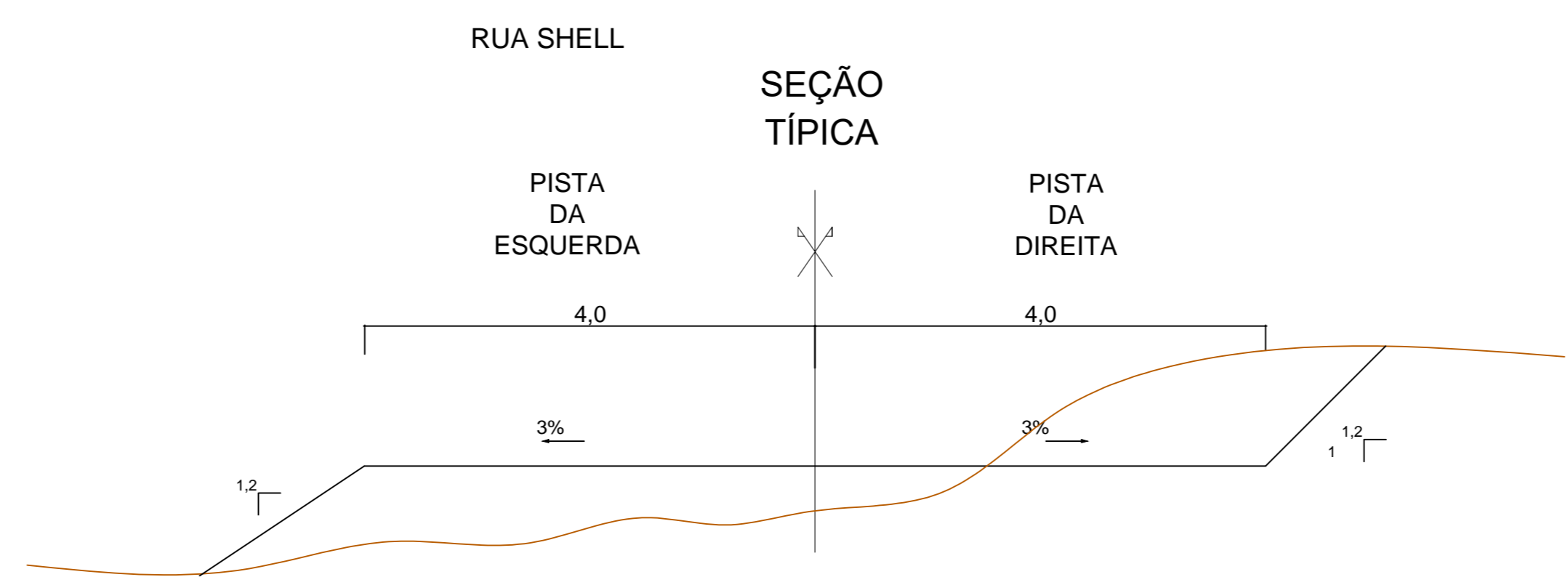


LINHA SÃO CRISTÓVÃO →




RUA SHELL

SINALIZAÇÃO VERTICAL					
PLACAS	DIMENSÃO (m)	QUANTIDADES		ÁREA (m²)	
		PLACAS	SUPOSTES	PLACA	TOTAL
Placa XXXXXXX	0,30x0,50	1	1	0,150	0,15
40 km/h	D=0,50	2	2	0,20	0,40
PARE	L=0,35				0,59
Placa de aviso de pedestres	L=0,45				0,21
Placa instalada no passeio	1,00x0,60				0,60
TOTAL		15	9		0,55



Localização: -29° 01' 48.65" S -52° 17' 36.79" O

 PREFEITURA MUNICIPAL DE SÃO JOSÉ DO HERVAL	
Av. Getúlio Vargas, 753, centro – São José do Herval/RS	
PROJETO: PAVIMENTAÇÃO EM RUAS E AVENIDAS DO MUNICÍPIO	
TÍTULO: ESTRADA LINHA SÃO CRISTÓVÃO	PRANCHA N°: 01/02
ESCALA : ESCALA	REV. :