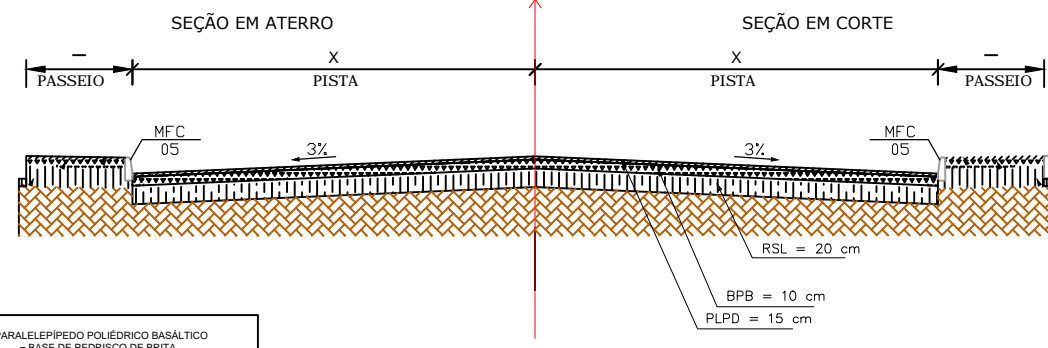
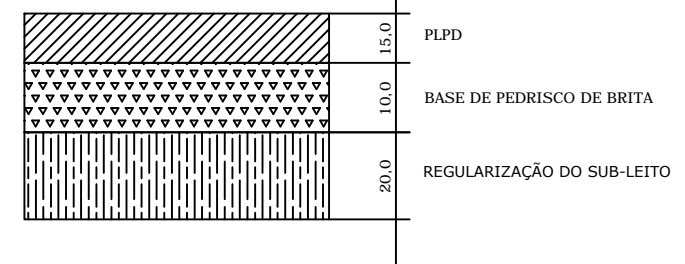


SEÇÃO TRANSVERSAL TÍPICA

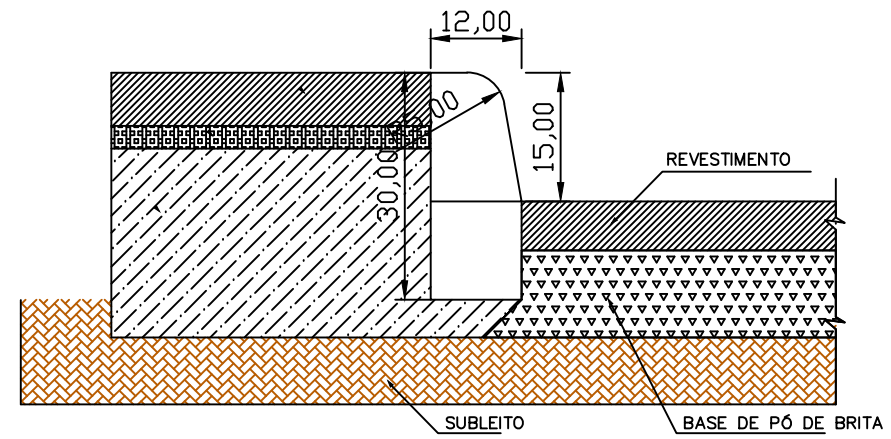



**LEGENDA:**  
 PLPD = PARALELEPÍPEDO POLIÉDRICO BASÁLTICO  
 BPB = BASE DE PEDRISCO DE BRITA  
 CB = CAMADA DE BLOQUEIO COM BRITA 1  
 LB = LASTRO DE BRITA 1  
 RSL = REGULARIZAÇÃO DO SUB-LEITO  
 RCM = REATEIRO DE CANTEIRO COM MATERIAL DE 1ª CATEGORIA

PERFIL LONGITUDINAL PISTA



MEIO FIO DE CONCRETO MFC - 05  
 (COTAS EM CENTÍMETROS)



 <b>PREFEITURA MUNICIPAL DE SÃO JOSÉ DO HERVAL</b> Av. Getúlio Vargas, 753, centro – São José do Herval/RS	
PROJETO: <b>PAVIMENTAÇÃO EM RUAS E AVENIDAS DO MUNICÍPIO</b>	
TÍTULO: <b>DETALHES PAVIMENTO E PASSEIO</b>	PRANCHA N°: <b>02/02</b>
ESCALA : ESCALA	REV. :